



УПРАВЛЕНИЕ ФЕДЕРАЛЬНОЙ
СЛУЖБЫ ГОСУДАРСТВЕННОЙ
СТАТИСТИКИ ПО РЕСПУБЛИКЕ
КРЫМ И Г. СЕВАСТОПОЛЮ

ДЕЯТЕЛЬНОСТЬ АВТОМОБИЛЬНОГО ТРАНСПОРТА

январь – ноябрь 2023 года

18.01.2024

Республика Крым

СОДЕРЖАНИЕ

Перевезено пассажиров на регулярных маршрутах общего пользования	4
Пассажирооборот на регулярных маршрутах общего пользования	5
Темпы роста (падения) перевозок пассажиров на регулярных маршрутах общего пользования	6
Темпы роста (падения) пассажирооборота на регулярных маршрутах общего пользования	8
Перевезено грузов автомобильным транспортом Республики Крым	11
Грузооборот автомобильного транспорта Республики Крым	12
Темпы роста (падения) перевозок грузов	13
Темпы роста (падения) перевозок грузооборота	16

1

**Деятельность пассажирского
автомобильного транспорта**

ПЕРЕВЕЗЕНО ПАССАЖИРОВ НА РЕГУЛЯРНЫХ МАРШРУТАХ ОБЩЕГО ПОЛЬЗОВАНИЯ*

млн человек

КРИМСТАТ

Перевезено пассажиров
январь – ноябрь 2023 г.

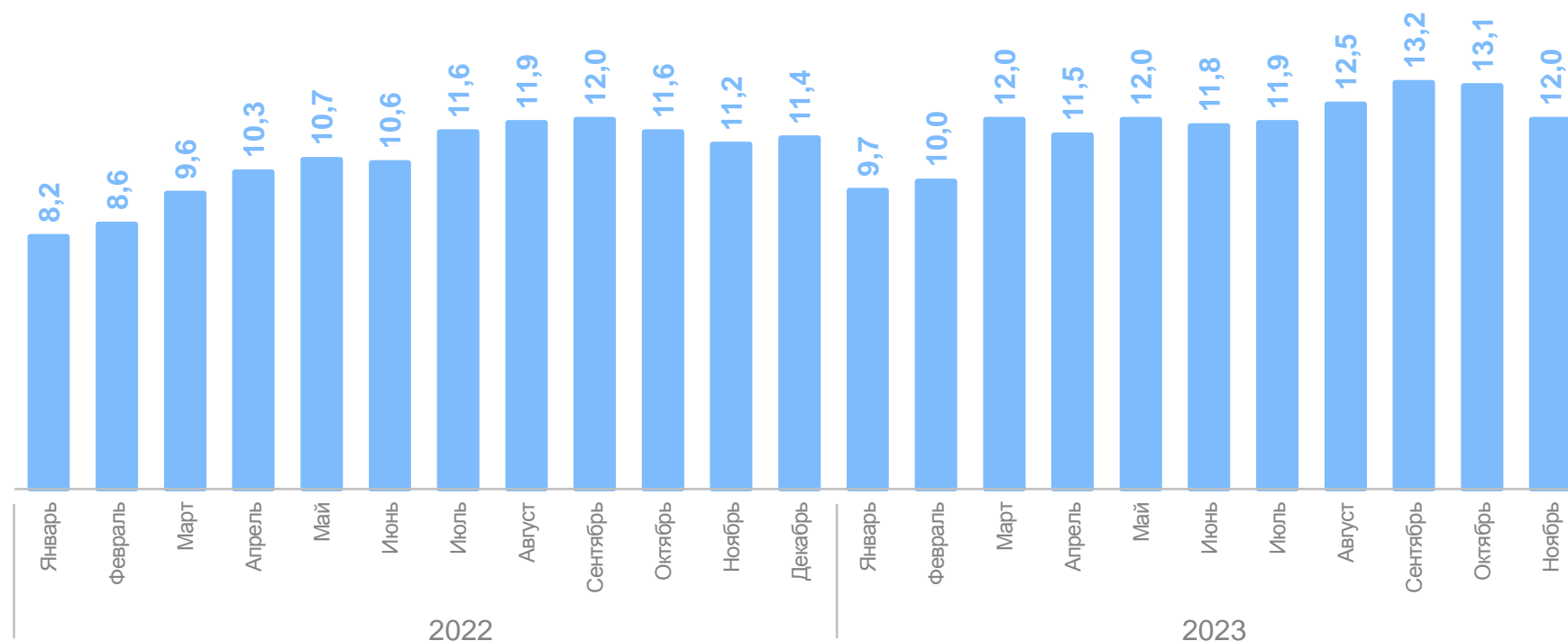


129,6

Перевезено пассажиров
январь – ноябрь 2022 г.



117,0



*По оперативным данным с учетом пассажироперевозок, выполненных индивидуальными предпринимателями.

ПАССАЖИРООБОРОТ НА РЕГУЛЯРНЫХ МАРШРУТАХ ОБЩЕГО ПОЛЬЗОВАНИЯ*

млн пасс.-км

КРИМСТАТ

Пассажиروоборот
январь – ноябрь 2023 г.

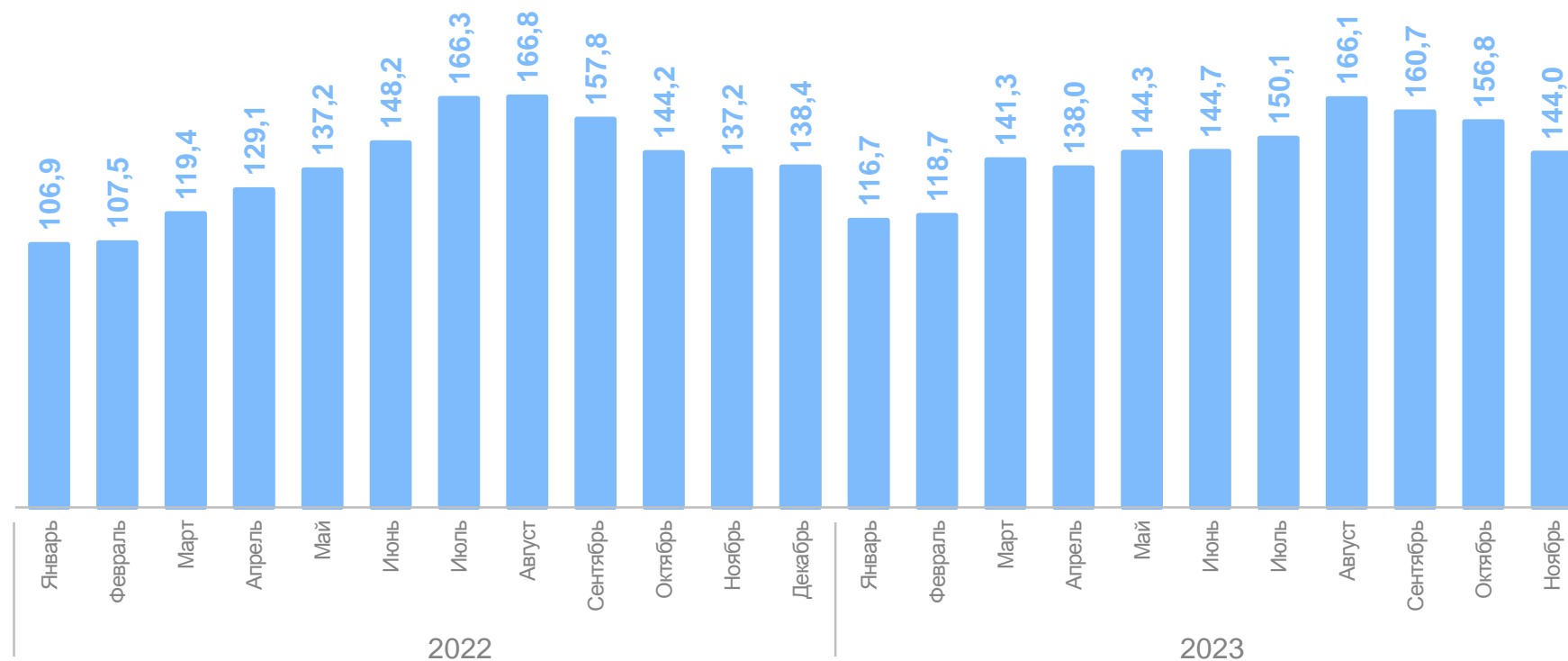


1 581,2

Пассажиروоборот
январь – ноябрь 2022 г.



1 520,6

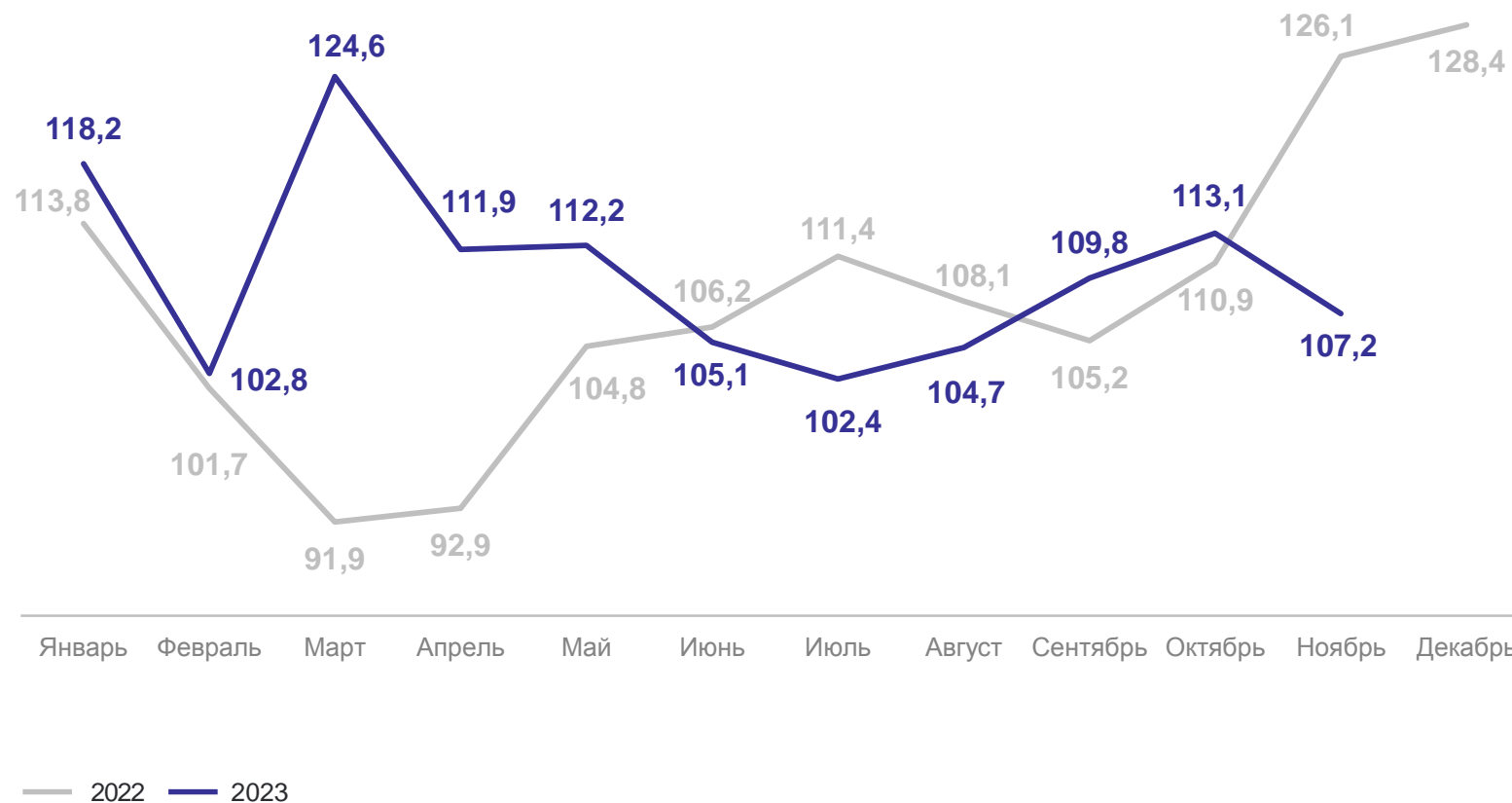


*По оперативным данным с учетом пассажироперевозок, выполненных индивидуальными предпринимателями.

ТЕМПЫ РОСТА (ПАДЕНИЯ) ПЕРЕВОЗОК ПАССАЖИРОВ НА РЕГУЛЯРНЫХ МАРШРУТАХ ОБЩЕГО ПОЛЬЗОВАНИЯ*

КРЫМСТАТ

Темпы роста (падения), в % к соответствующему месяцу предыдущего года



январь – ноябрь 2023 г.
к январю – ноябрю 2022 г.

110,8%

январь – ноябрь 2022 г.
к январю – ноябрю 2021 г.

106,1%

*По оперативным данным с учетом пассажироперевозок, выполненных индивидуальными предпринимателями.

ТЕМПЫ РОСТА (ПАДЕНИЯ) ПЕРЕВОЗОК ПАССАЖИРОВ НА РЕГУЛЯРНЫХ МАРШРУТАХ ОБЩЕГО ПОЛЬЗОВАНИЯ*

КРЫМСТАТ

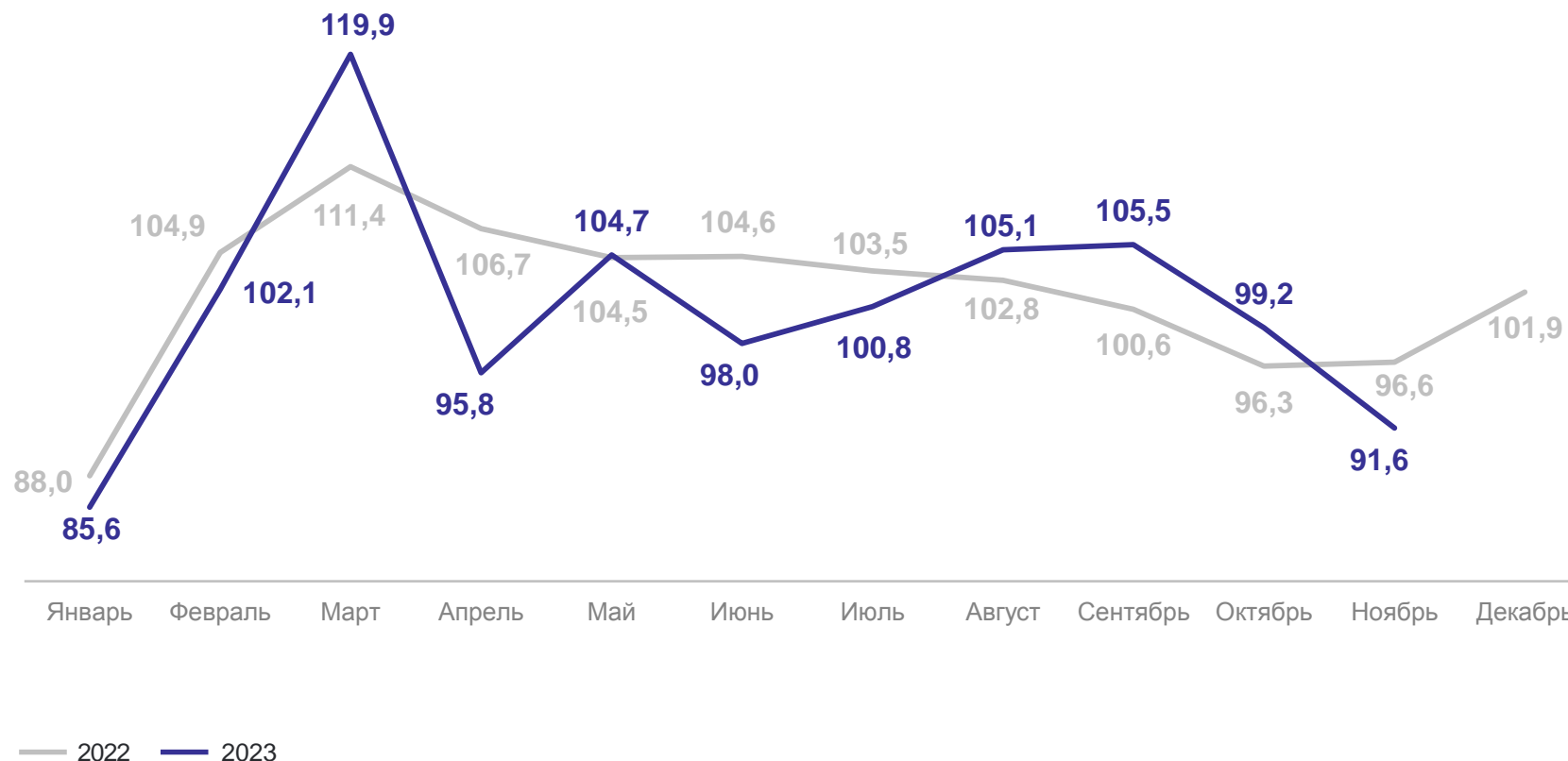
в % к предыдущему месяцу

ноябрь 2023 г.
к октябрю 2023 г.

91,6

ноябрь 2022 г.
к октябрю 2022 г.

96,6



*По оперативным данным с учетом пассажироперевозок, выполненных индивидуальными предпринимателями.

ТЕМПЫ РОСТА (ПАДЕНИЯ) ПАССАЖИРООБОРОТА НА РЕГУЛЯРНЫХ МАРШРУТАХ ОБЩЕГО ПОЛЬЗОВАНИЯ*

КРЫМСТАТ

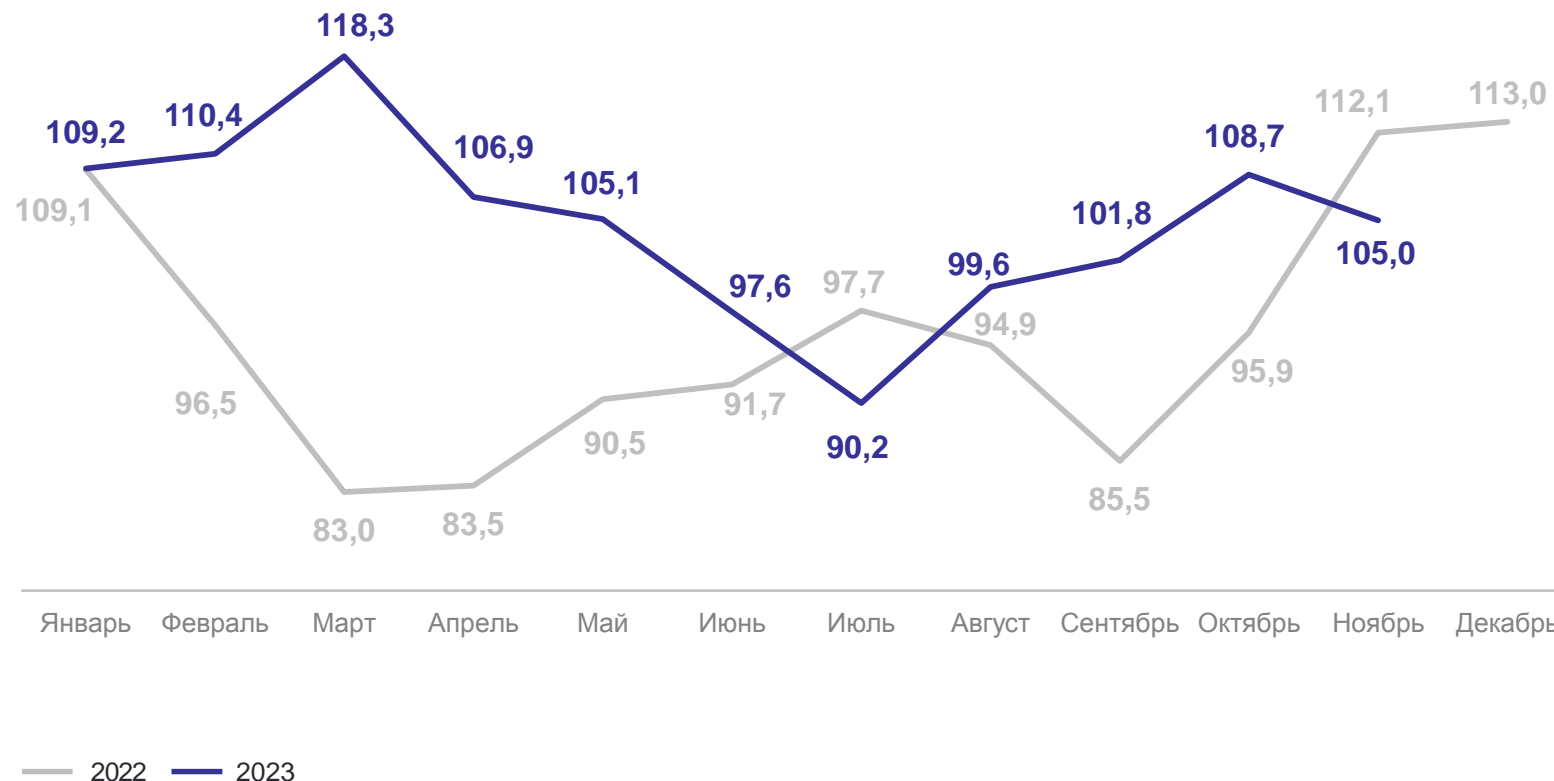
Темпы роста (падения), в % к соответствующему месяцу предыдущего года

январь – ноябрь 2023 г.
к январю – ноябрю 2022 г.

104,0%

январь – ноябрь 2022 г.
к январю – ноябрю 2021 г.

93,6%



*По оперативным данным с учетом пассажироперевозок, выполненных индивидуальными предпринимателями.

ТЕМПЫ РОСТА (ПАДЕНИЯ) ПАССАЖИРООБОРОТА НА РЕГУЛЯРНЫХ МАРШРУТАХ ОБЩЕГО ПОЛЬЗОВАНИЯ*

КРЫМСТАТ

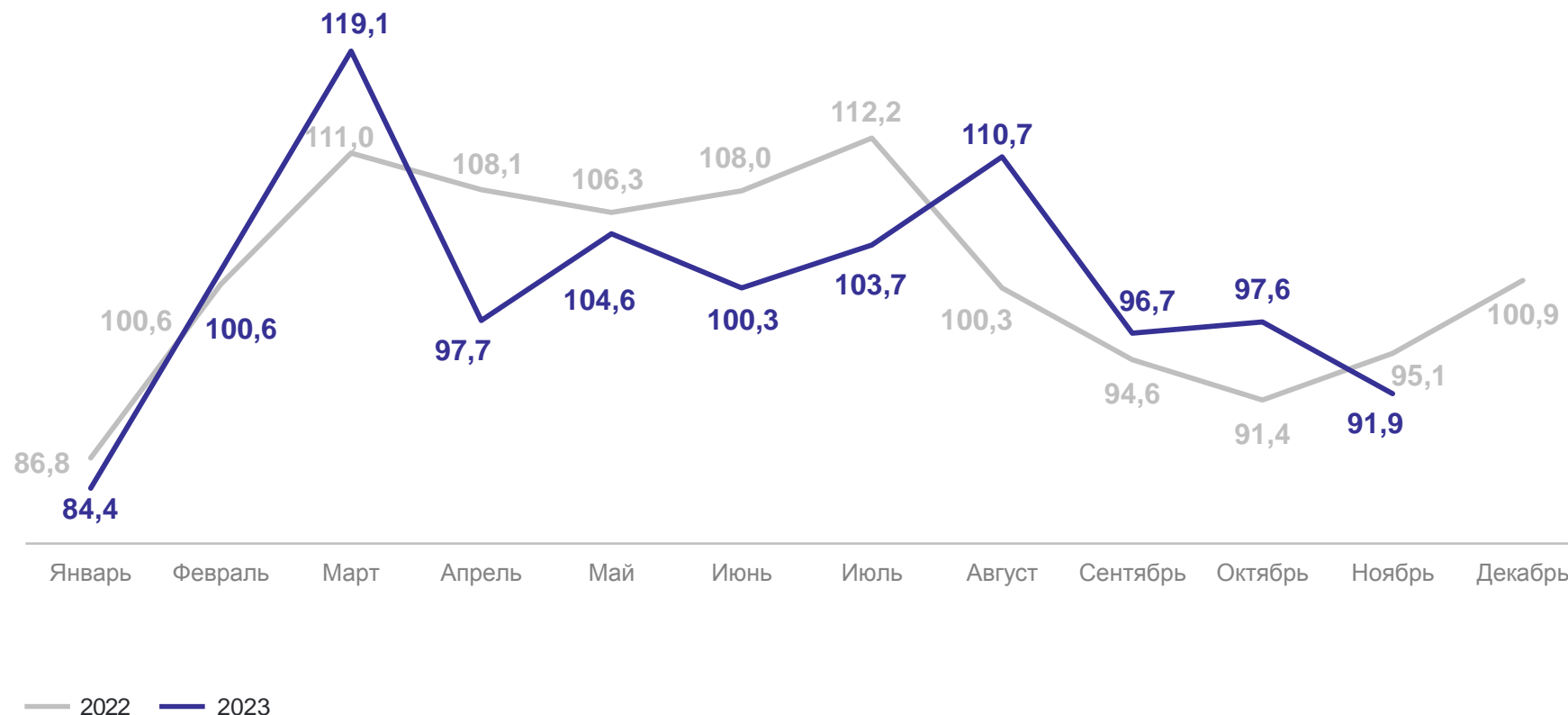
в % к предыдущему месяцу

ноябрь 2023 г.
к октябрю 2023 г.

91,9

ноябрь 2022 г.
к октябрю 2022 г.

95,1



*По оперативным данным с учетом пассажироперевозок, выполненных индивидуальными предпринимателями.

2

Деятельность грузового автомобильного транспорта

ПЕРЕВЕЗЕНО ГРУЗОВ АВТОМОБИЛЬНЫМ ТРАНСПОРТОМ РЕСПУБЛИКИ КРЫМ*

КРЫМСТАТ

ТЫС. ТОНН

Перевезено грузов
январь – ноябрь 2023 г.

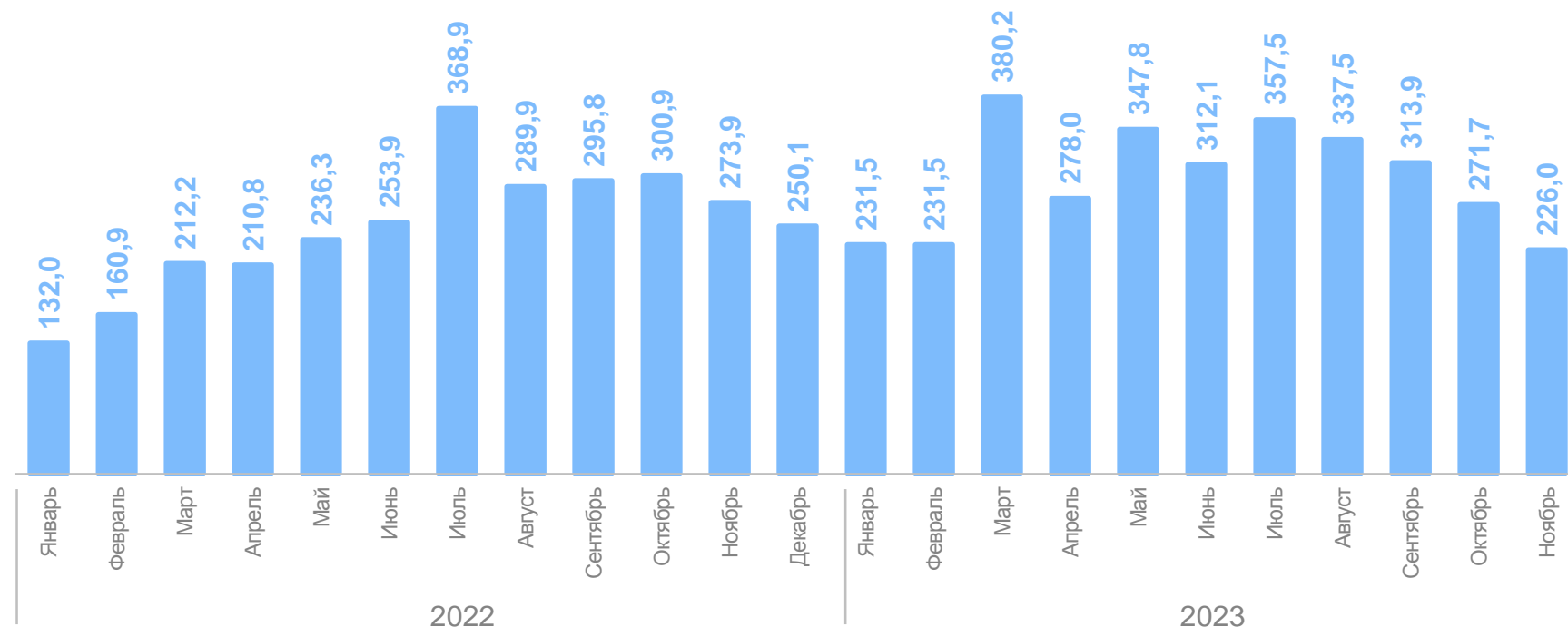


3 287,8

Перевезено грузов
январь – ноябрь 2022 г.



2 735,5



*Без субъектов малого предпринимательства и организаций со средней численностью работников до 15 человек, не являющихся субъектами малого предпринимательства.

ГРУЗОБОРОТ АВТОМОБИЛЬНОГО ТРАНСПОРТОМ РЕСПУБЛИКИ КРЫМ*

МЛН Т-КМ

КРЫМСТАТ

Грузооборот
январь – ноябрь 2023 г.

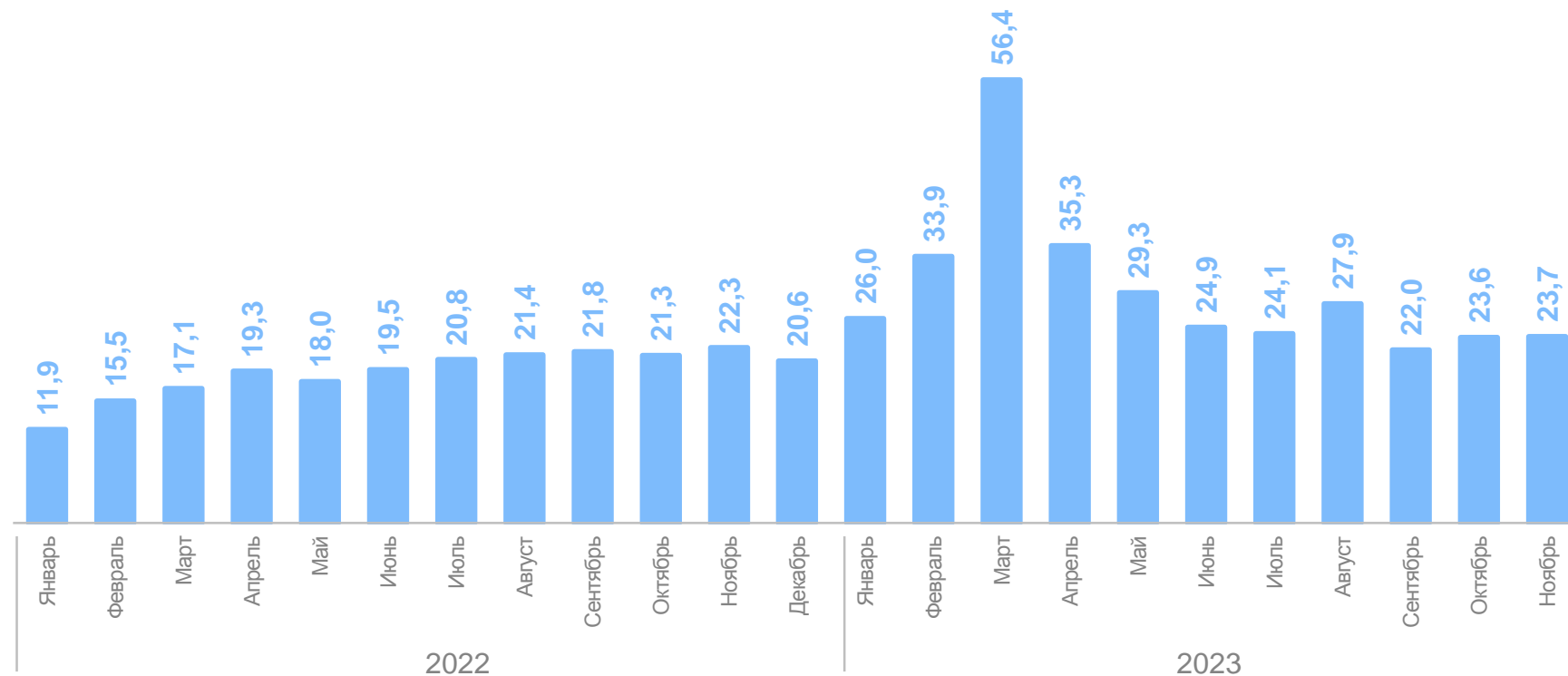


326,9

Грузооборот
январь – ноябрь 2022 г.



209,1



*Без субъектов малого предпринимательства и организаций со средней численностью работников до 15 человек, не являющихся субъектами малого предпринимательства.

ТЕМПЫ РОСТА (ПАДЕНИЯ) ПЕРЕВОЗОК ГРУЗОВ*

КРЫМСТАТ

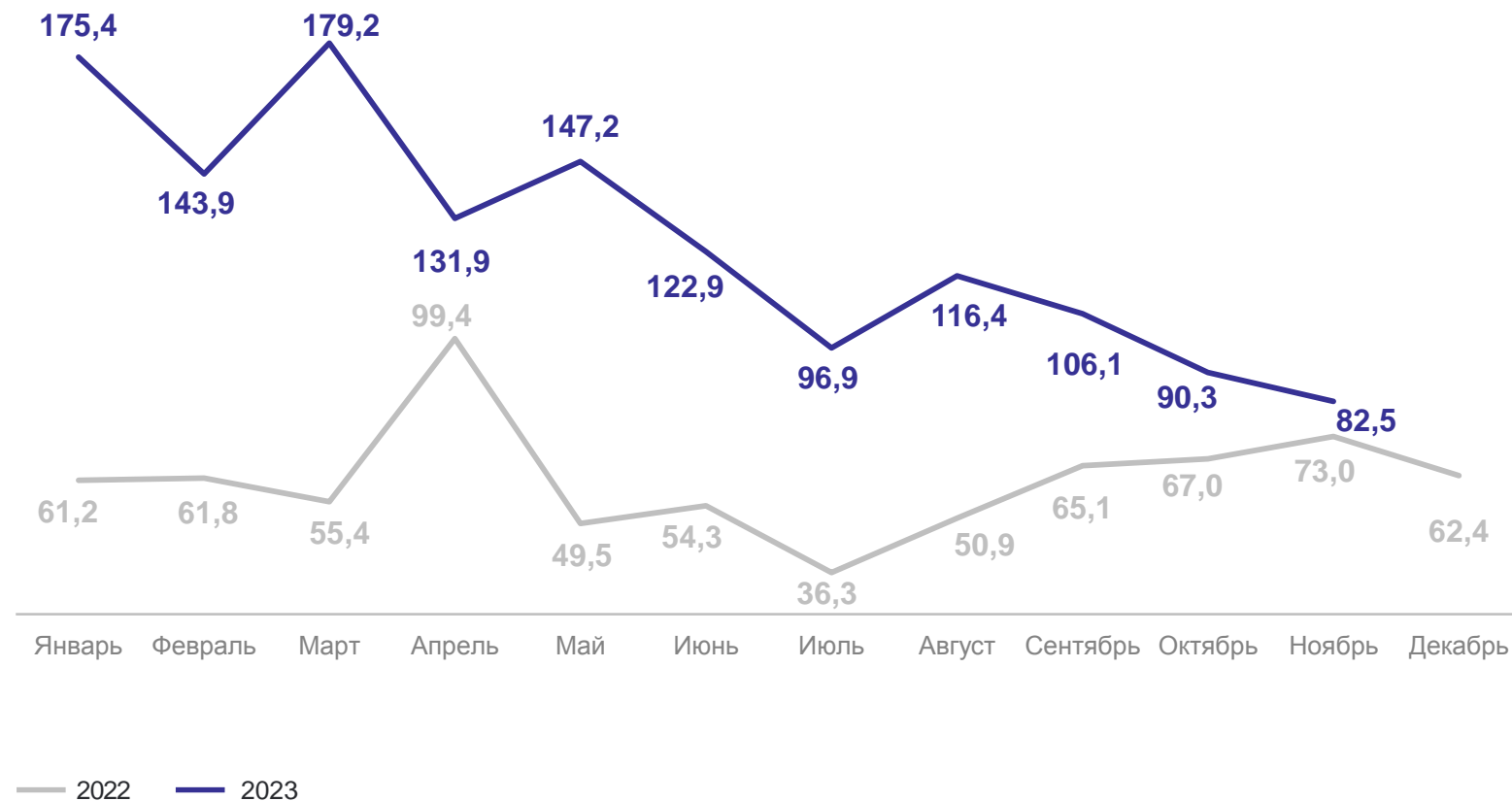
январь – ноябрь 2023 г.
к январю – ноябрю 2022 г.

120,2%

январь – ноябрь 2022 г.
к январю – ноябрю 2021 г.

53,4%

Темпы роста (падения), в % к соответствующему месяцу предыдущего года



*Без субъектов малого предпринимательства и организаций со средней численностью работников до 15 человек, не являющихся субъектами малого предпринимательства.

ТЕМПЫ РОСТА (ПАДЕНИЯ) ПЕРЕВОЗОК ГРУЗОВ*

в % к предыдущему месяцу

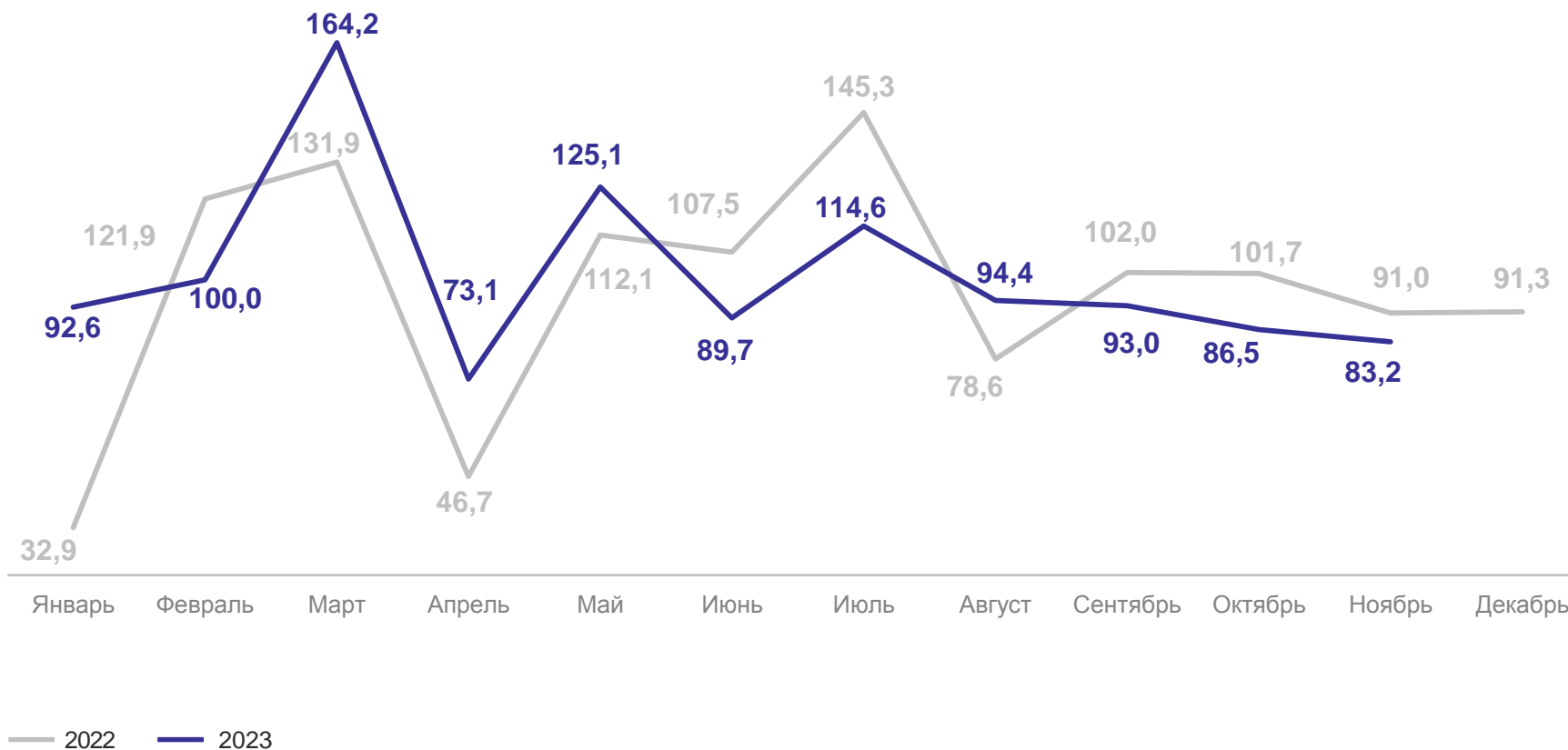
КРЫМСТАТ

ноябрь 2023 г.
к октябрю 2023 г.

83,2

ноябрь 2022 г.
к октябрю 2022 г.

91,0



*Без субъектов малого предпринимательства и организаций со средней численностью работников до 15 человек, не являющихся субъектами малого предпринимательства.

ТЕМПЫ РОСТА (ПАДЕНИЯ) ПЕРЕВОЗОК ГРУЗОБОРОТА*

КРИМСТАТ

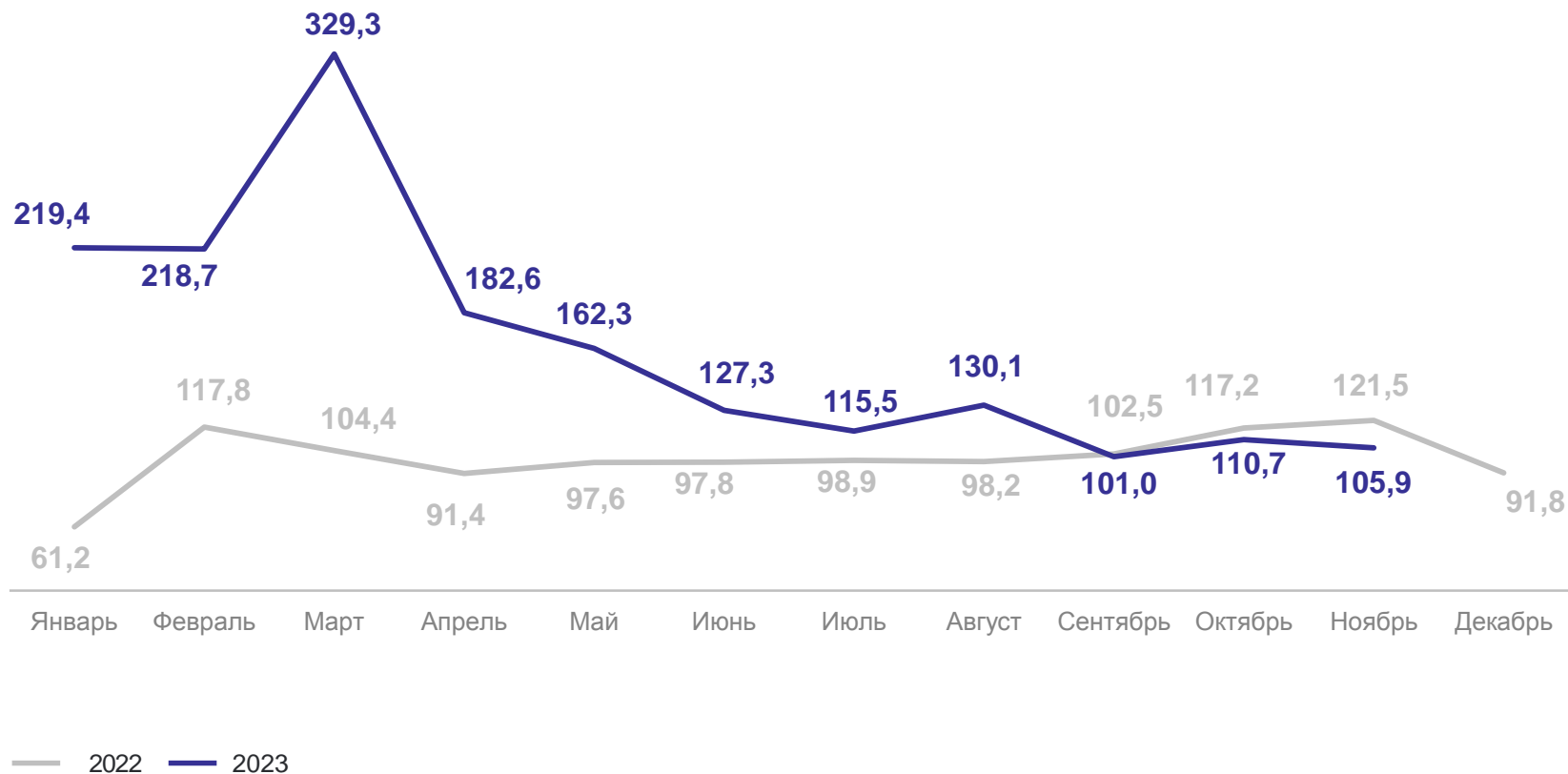
Темпы роста (падения), в % к соответствующему месяцу предыдущего года

январь – ноябрь 2023 г.
к январю – ноябрю 2022 г.

156,3%

январь – ноябрь 2022 г.
к январю – ноябрю 2021 г.

104,4%



*Без субъектов малого предпринимательства и организаций со средней численностью работников до 15 человек, не являющихся субъектами малого предпринимательства.

ТЕМПЫ РОСТА (ПАДЕНИЯ) ПЕРЕВОЗОК ГРУЗОБОРОТА*

в % к предыдущему месяцу

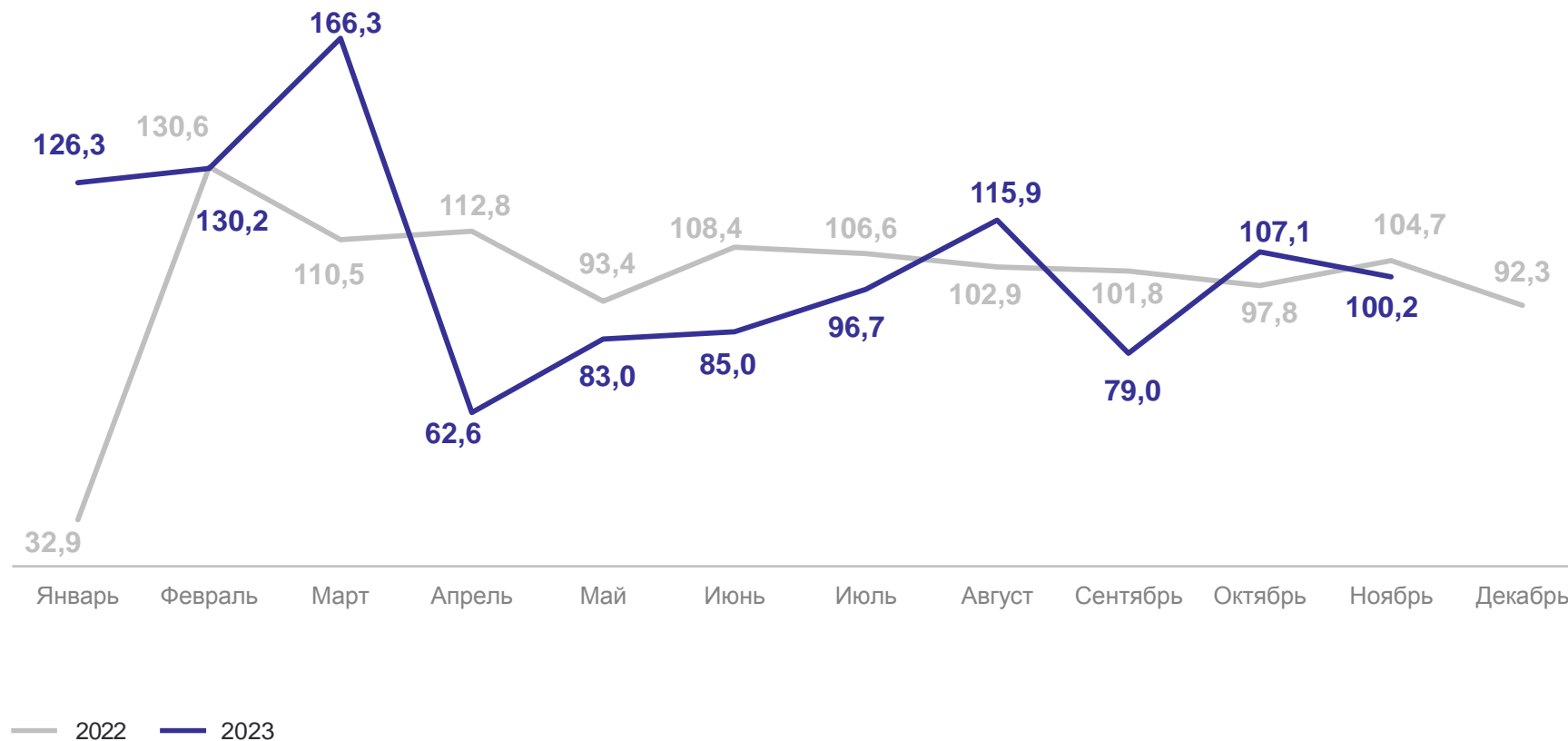
КРЫМСТАТ

ноябрь 2023 г.
к октябрю 2023 г.

100,2

ноябрь 2022 г.
к октябрю 2022 г.

104,7



*Без субъектов малого предпринимательства и организаций со средней численностью работников до 15 человек, не являющихся субъектами малого предпринимательства.